



# Ram Pletten på Sletten

## Vejledning

Banen er etableret med tanke på børn og unge, som gennemgår banen i hold med 4-10 personer.



Tanken er at elementerne kan bruges i vilkårlig rækkefølge.

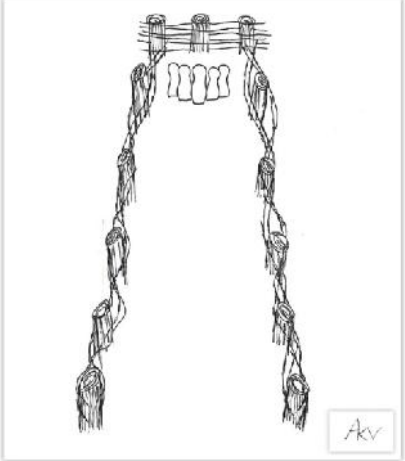
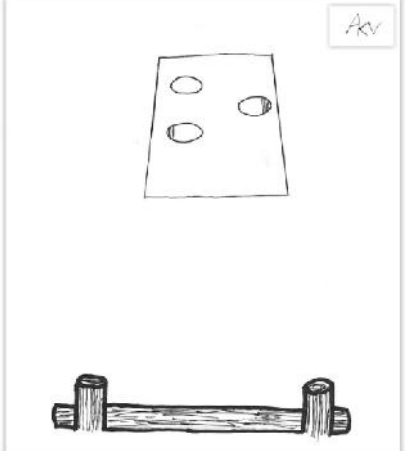
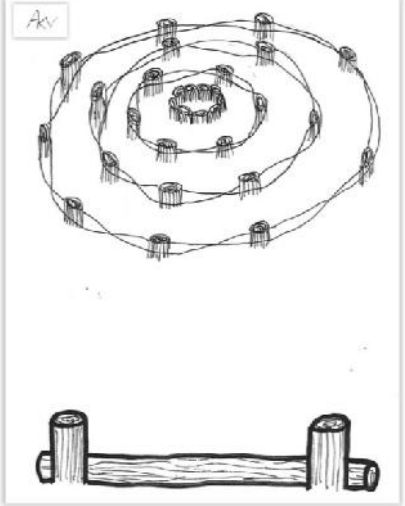
For at gøre det nemmere at kunne tale entydigt om de forskellige elementer har de alligevel alle et nummer.

Tanken er, at man på alle elementer har det sjovt med at se hvem der er bedst til at ramme plet, men at man ikke giver point. Hvis I gerne vil arbejde med point er I naturligvis velkommen til selv at opfinde et pointsystem.

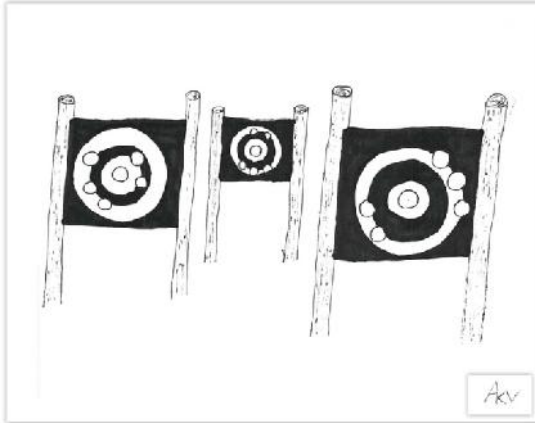
Elementerne er bygget, så de kan klare at blive brugt til aktiviteterne som beskrevet nedenfor. De er ikke lavet til at hoppe og gynte på. Dette er IKKE en legeplads. Benyt elementerne med omtanke.

Og husk, at du altid bruger elementerne og området på eget ansvar – så pas godt på jer selv og hinanden. God fornøjelse!

<b>1</b>		<b>Ram i rørene</b> Fra skydelinjen (markeret med en liggende stamme) skal der skydes til måls efter rørene.
<b>2</b>		<b>Slangebøssen</b> Ved hjælp af den store slangebøsse skal en bold skydes mod målet, som er mellem de to lodrette stammer.

<p><b>3</b></p>		<p><b>Keglebanen</b>  Deltagerne står for enden af den indhegnede bane og skal kaste eller sparke bolden hen imod keglerne.</p>
<p><b>4</b></p>		<p><b>Ram i hul</b>  Fra skydelinjen (markeret med en liggende stamme) skal der skydes til måls efter hullerne i pladen.</p>
<p><b>5</b></p>		<p><b>Kævlekast</b>  Fra skydelinjen (markeret med en liggende stamme) skal der kastes til måls efter skydeskiven på jorden.  Der kastes enten med kælver eller en bold.  Kastes der med bold, er det stedet, hvor bolden ligger stille, der tæller.</p>

6




**Bulls eye**

Fra skydelinjen (markeret med en liggende stamme) skal der skydes til måls efter skydeskiverne.

Alt efter deltagernes alder kan der skydes efter forskellige skydeskiver.

7



**Moving Target**

Fra skydestedet (markeret med en lodret stamme) skal der skydes til måls efter en person med et sandwich-skilt. Personen bevæger sig sidelæns langs rebet, så forsiden af sandwichskiltet (med hullet) peger hen imod skydestedet.

P.S. Er også sjov med vandballoner.